

Подключение к СБП

- Алгоритм подключения и документарное оформление
- Роль ТРР
- Преимущества ТРР: Возможность упрощенного подключения

Правила
Платёжной
Системы
Банка России

1

Правила оказания
операционных
услуг и услуг
платежного
клиринга в СБП

2

Стандарт ОПКЦ СБП.
Система Быстрых
Платежей.
Протокол и основные
функциональные
требования

3

Стандарт ОПКЦ СБП.
Руководство
по подключению
и операционному
взаимодействию
с ОПКЦ СБП

4

Стандарт ОПКЦ СБП.
Процедура
проведения тестовых
испытаний
взаимодействия
Участника СБП


5

Действия банка по подключению к СБП

№	Что сделать?	Куда обратиться?
1	Присоединиться к Правилам ОПКЦ СБП	НСПК
2	Заключить доп.соглашение к договору корр.счета	ТУ БР
3	Получить СКЗИ	ТУ БР
4	Доработать программное обеспечение	Банк / ТПП / Вендор
5	Провести самостоятельное тестирование	НСПК
6	Пройти тестовые испытания взаимодействия	НСПК
7	Активировать СБП в ПС БР	ТУ БР
8	Пройти ПГСУ	НСПК
9	Приступить к массовому запуску	Банк / ТПП / Вендор



**Юридическое
оформление**



Юридическое оформление



АО «НСПК»

Присоединение к Правилам оказания
операционных услуг и услуг
платежного клиринга в СБП

Заявление на присоединение к
Правилам оказания операционных
услуг и услуг платежного клиринга в
СБП



Банк России

**Подписание дополнительного
соглашения** к договору
корреспондентского счета.

Запрос на тиражирование СКЗИ
«Янтарь» (шаблон запроса можно
запросить у Куратора)

Получение СКЗИ «Янтарь»

1. На основании запроса о тиражировании СКЗИ «Янтарь» обслуживающее подразделение Банка России заключает с Участником СБП дополнительное соглашение к договору о передаче программного обеспечения
2. Передает СКЗИ в соответствии с условиями заключенного дополнительного соглашения
3. Рабочие сертификаты для СКЗИ «Янтарь» выпускает ОПКЦ СБП в качестве удостоверяющего центра для сервиса быстрых платежей.



ПОРТАЛ ПОДДЕРЖКИ

Основной канал для
взаимодействия с
ОПКЦ СБП

support.nspk.ru



support.nspk.ru

Портал поддержки ОПКЦ СБП

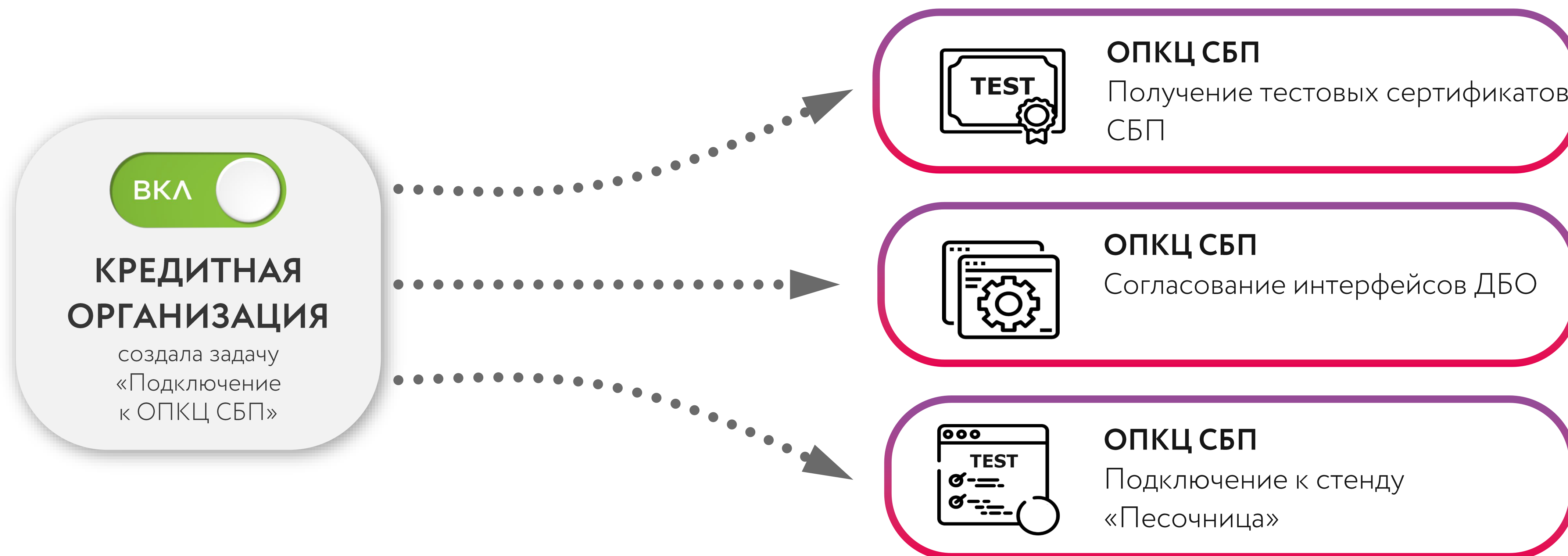


Этап 1. Тестовый стенд «Песочница»



ТЕСТОВЫЙ СТЕНД «ПЕСОЧНИЦА»

предназначен для функционального, системного и интеграционного тестирования взаимодействия с ОПКЦ СБП



Детальная процедура тестирования на тестовом стенде «Песочница» и подготовительные мероприятия описаны в документе «Инструкция по подключению к тестовому стенду СБП».



Этап 2. Тестовые испытания взаимодействия



Содержание ТИВ

Раздел 1 (выполняется без участия ОПКЦ СБП)

- Тестовые испытания взаимодействия с Банком России

Продолжительность: не более 5-ти рабочих дней

Раздел 2

- Тестовые испытания взаимодействия с ОПКЦ (операции)

Продолжительность: 2 рабочих дня

Раздел 3

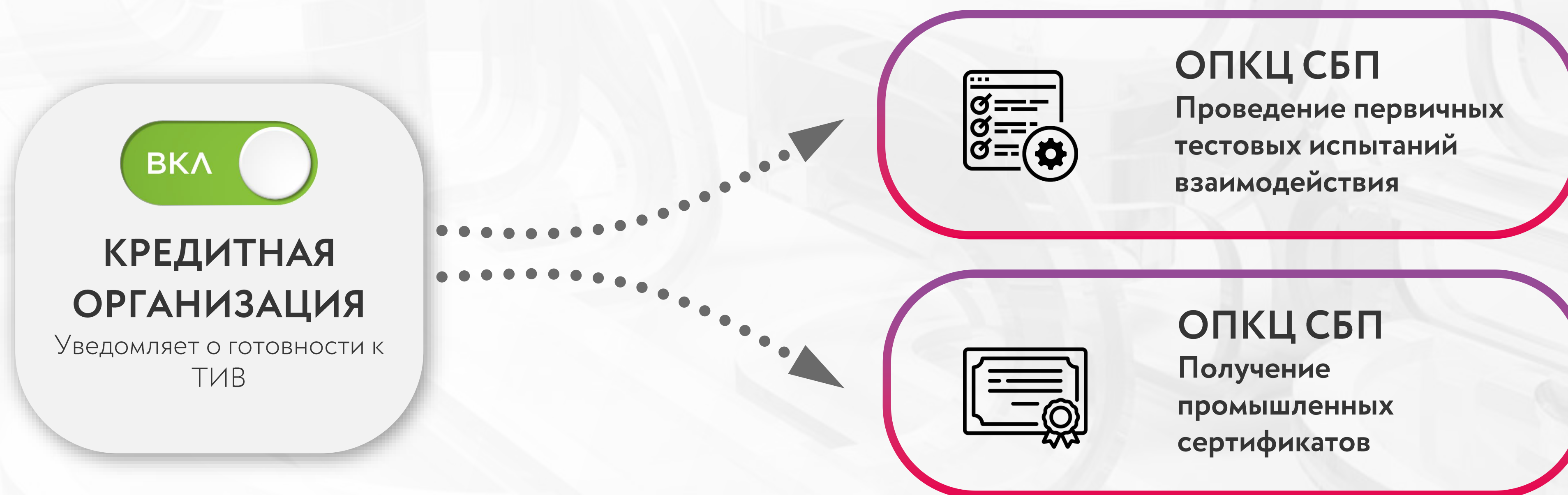
- Тестовые испытания взаимодействия с ОПКЦ
(проверка интерфейсов ДБО)

Продолжительность: 1 рабочий день для каждой

Платформы



Порядок действий



1. Участник размещает Анкету Участника СБП и Заявку на выполнение тестовых испытаний взаимодействия СБП в задаче «Первичные тестовые испытания взаимодействия» заполненные.
2. Офицеры безопасности Участника получают набор рабочих сертификатов (TLS, СКЗИ «Янтарь»/«Сигнатура») для промышленной среды через задачу «Промышленные сертификаты СБП». Выполняется параллельно с проведением ТИВ.

Детальная процедура проведения ТИВ и подготовительные мероприятия описаны в Стандарте ОПКЦ СБП «Процедура проведения тестовых испытаний взаимодействия Участника (СБП)»

ОФОРМЛЕНИЕ РЕЗУЛЬТАТОВ ТЕСТОВЫХ ИСПЫТАНИЙ ВЗАИМОДЕЙСТВИЯ

По результатам проведения ТИВ, ОПКЦ СБП вкладывает в задачу «Первичные тестовые испытания взаимодействия» двусторонний Протокол выполнения первичных тестовых испытаний взаимодействия.

КРЕДИТНАЯ ОРГАНИЗАЦИЯ

1. **Оформляет** 2 экземпляра Протокола
2. **Вкладывает** скан-копию Протокола в задачу «Первичные тестовые испытания взаимодействия»
3. **Передаёт** в ОПКЦ СБП 2 экземпляра оригинала Протокола своему Куратору

ОПКЦ СБП

4. **Оформляет** полученный от кредитной организации Протокол выполнения первичных ТИВ
5. **Направляет** 1 экземпляр оформленного Протокола в адрес кредитной организации

КРЕДИТНАЯ ОРГАНИЗАЦИЯ

6. **Направляет** в обслуживающее подразделение Банка России письмо, подтверждающее факт успешного прохождения тестовых испытаний в контуре Участник СБП – ПС СБП, с приложением копии Протокола выполнения первичных ТИВ, подтверждающего успешность тестовых испытаний между ОПКЦ СБП и кредитной организацией и указанием желаемой даты включения СБП в перечень доступных для КО способов перевода денежных средств.



**Этап 3. Вывод в
промышленную
эксплуатацию**



К дате выхода в ПРОД:

1. Участник должен подготовить ofertу для своих клиентов об использовании СБП.
2. Участник должен получить сертификаты безопасности для промышленной среды.





Роль и участие ТРР



Роль ТРР

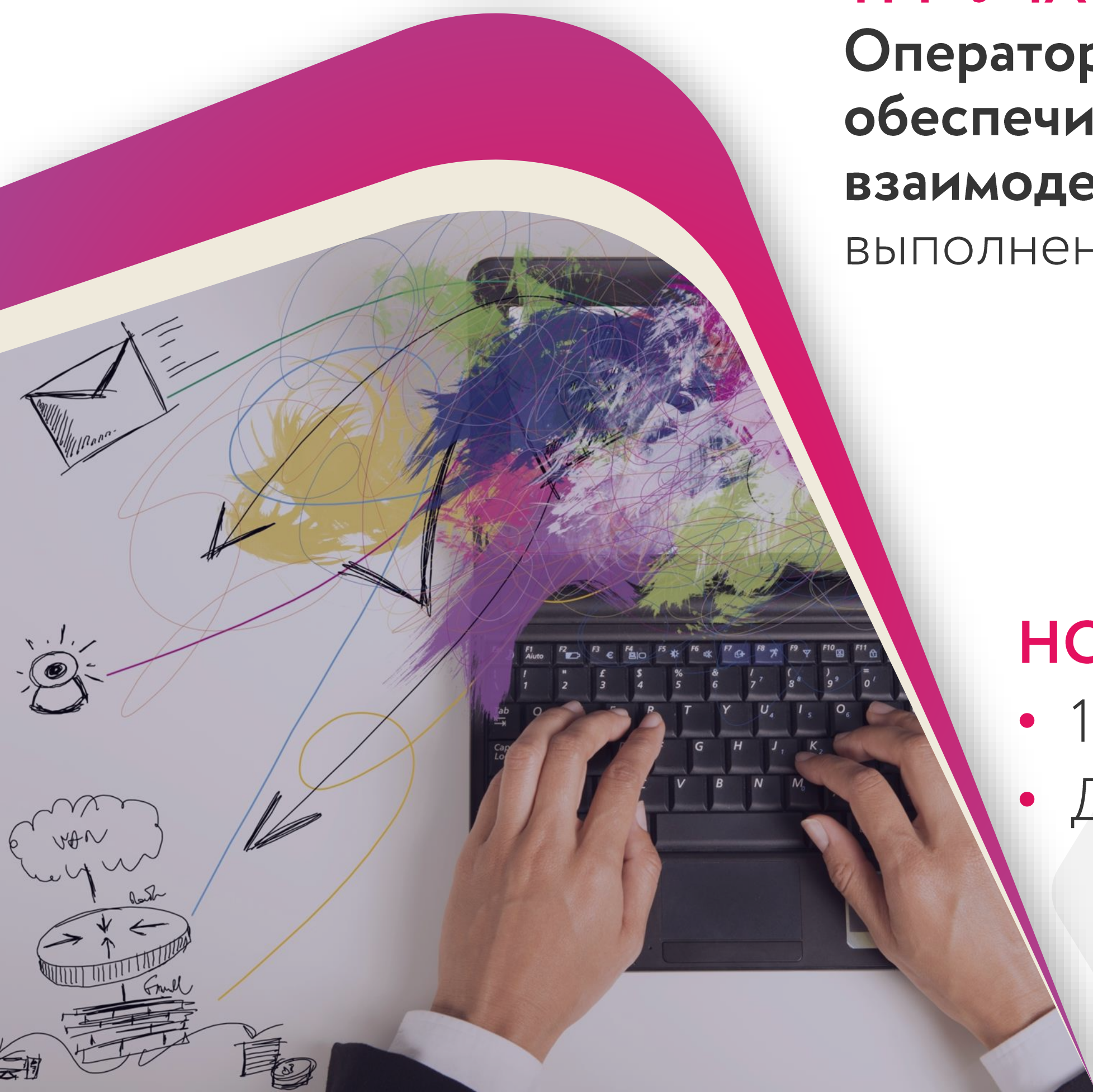
ТРР УЧАСТНИКА СБП (ТРР)

Оператор услуг информационного обмена, Организация обеспечивающая информационное и технологическое **взаимодействие** с ОПКЦ СБП (уполномоченная Участником СБП на выполнение функций третьестороннего процессинга):

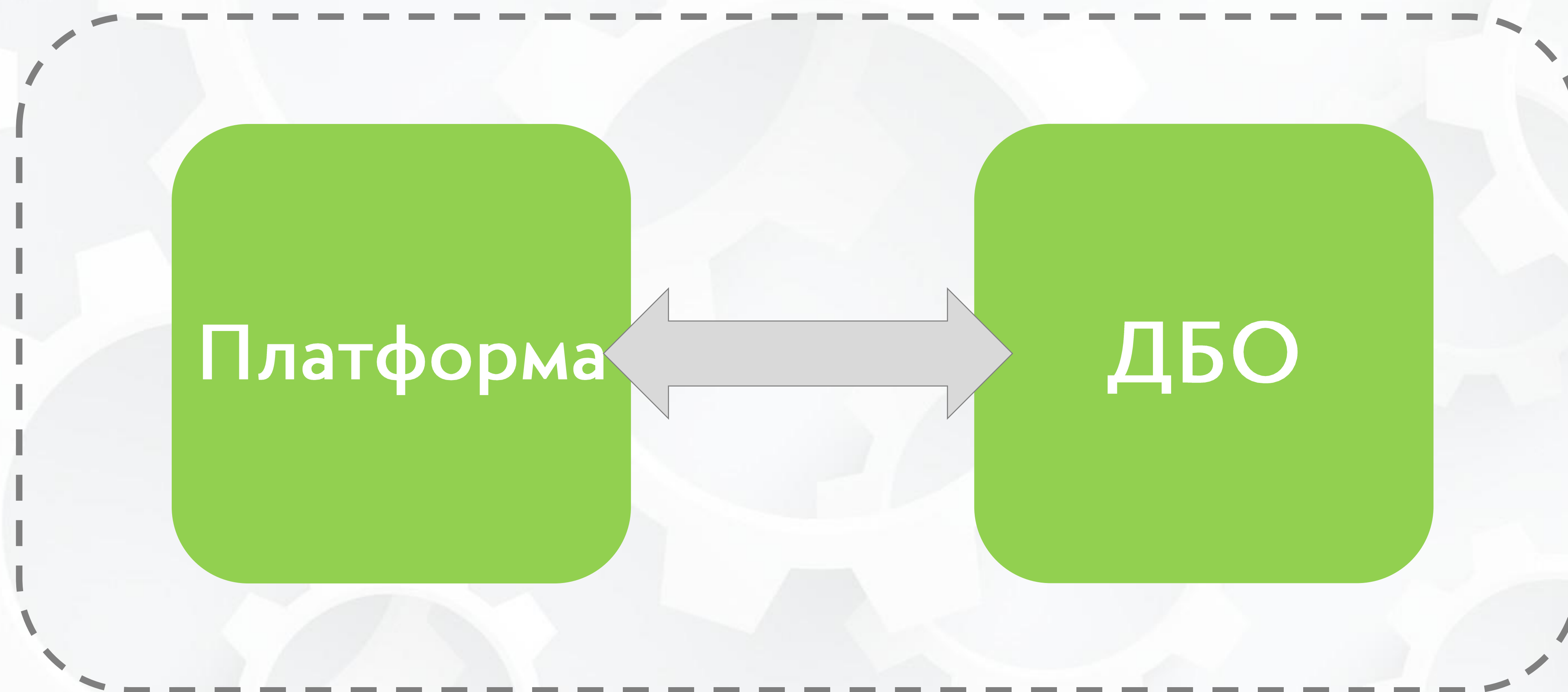
- Участники СБП могут делегировать своему ТРР проведение ТИВ
- Участники СБП могут размещать СКЗИ на инфраструктуре ТРР
- Участники СБП могут делегировать своему ТРР управление ключами TLS

НОРМАТИВНО-ДОГОВОРНАЯ БАЗА

- 161-ФЗ «О национальной платежной системе» (п. 33 ст. 3)
- Договор на оказание услуг



Преимущества ТРР: типовое решение



Преимущества ТРР: упрощенный процесс



*Прохождение ТИВ (тестовые испытания взаимодействия) ТРР и Вендором не дает права Участнику СБП, использующему решение данного ТРР и Вендора, выходить в промышленную эксплуатацию без ТИВ, определенных Стандартами ОПКЦ СБП



быстрыеплатежи.рф

Спасибо за внимание!

По вопросам операционно-технологического взаимодействия:
Портал поддержки support.nspk.ru
ask_sbp@nspk.ru (при отсутствии проекта на Портале)